



Tradição, evolução e geração sustentável de resultados

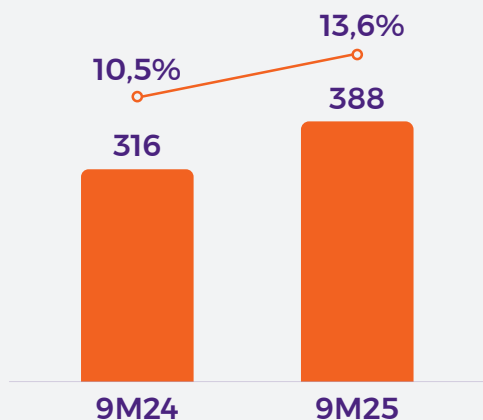
| BMGB B3 LISTED NI www.bancobmg.com.br/ri

Rentabilidade

R\$ milhões | % a.a.

Aumento de 23% no lucro líquido nos 9M25

em comparação ao mesmo período do ano anterior.



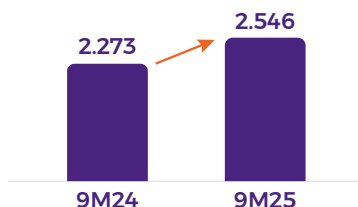
Lucro líquido recorrente
 ROAE recorrente

Margem após o custo do crédito

R\$ milhões

Crescimento de 12%

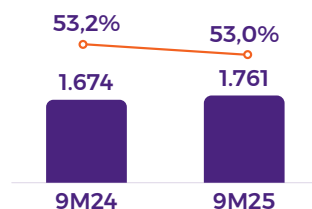
devido a mudança no mix da carteira e melhora na qualidade dos ativos.



Eficiência

R\$ milhões | %

Melhora de 0,2 p.p.

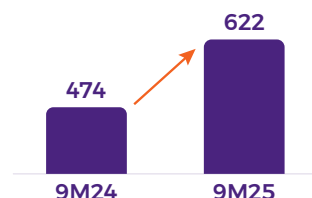


Despesas de pessoal, administrativa e operacionais
 Índice de eficiência

Resultado Operacional

R\$ milhões

Crescimento de 31%



R\$ 23,5 bilhões de carteira de crédito

13,1% de Índice de Basileia

