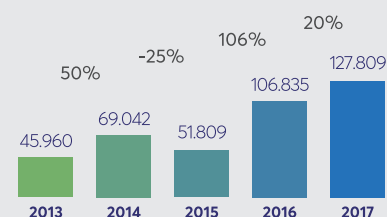


# DEMONSTRAÇÕES FINANCEIRAS COMBINADAS CONTROLADORAS E CONTROLADAS\*

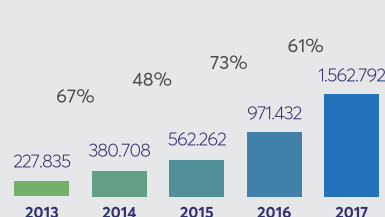


Somos mais do que um banco digital. Gostamos de dizer que somos uma empresa de tecnologia que entende muito bem de serviços financeiros, como investimentos, meios de pagamento, cartões, seguros, consórcios e muito mais.

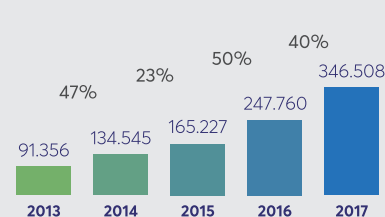
## LUCRO LÍQUIDO



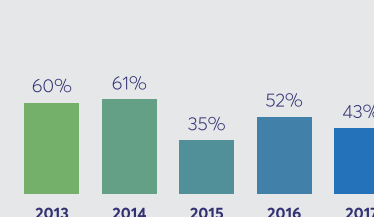
## TOTAL DO ATIVO



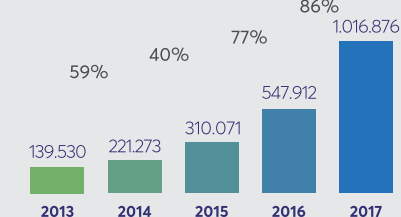
## PATRIMÔNIO LÍQUIDO



## RENTABILIDADE SOBRE O PATRIMÔNIO LÍQUIDO MÉDIO



## CARTEIRA DE OPERAÇÕES DE CRÉDITO



## BALANÇOS PATRIMONIAIS COMBINADOS

REFERENTES AOS EXERCÍCIOS FINDOS EM 31 DE DEZEMBRO DE 2017 E DE 2016 (em milhares de reais)

ATIVO	2017		2016		PASSIVO	2017		2016	
<b>CIRCULANTE / REALIZÁVEL A LONGO PRAZO</b>	<b>1.531.959</b>	<b>947.758</b>	<b>CIRCULANTE/EXIGÍVEL A LONGO PRAZO</b>	<b>1.216.284</b>	<b>723.672</b>				
Disponibilidades	2.337	6.204	Depósitos	891.266	259.165				
Aplicações interfinanceiras de liquidez	391.282	211.765	Recursos de aceites cambiais	104.388	300.854				
Títulos e valores mobiliários	128.505	147.302	Relações interfinanceiras	46	-				
Relações interfinanceiras	113	121	Obrigações fiscais e tributárias	43.475	33.807				
Operações de crédito	1.016.876	547.912	Obrigações sociais e estatutárias	37.425	28.233				
Provisão para crédito liquid. duvidosa	(185.886)	(106.706)	Obrigações por empréstimos e repasses	4.503	8.034				
Impostos a recuperar	84.498	88.969	Recursos pendentes de recebimento	1.440	1.380				
Títulos de créditos a receber	59.250	25.299	Passivos contingentes	23.442	12.857				
Recursos a receber de grupos encerrados	1.440	1.380	Diversas	110.299	79.342				
Outros créditos	33.544	25.512							
<b>PERMANENTE</b>	<b>30.833</b>	<b>23.674</b>	<b>PATRIMÔNIO LÍQUIDO</b>	<b>346.508</b>	<b>247.760</b>				
<b>TOTAL ATIVO</b>	<b>1.562.792</b>	<b>971.432</b>	<b>TOTAL PASSIVO</b>	<b>1.562.792</b>	<b>971.432</b>				

## DEMONSTRAÇÕES DOS RESULTADOS COMBINADOS

REFERENTES AOS EXERCÍCIOS FINDOS EM 31 DE DEZEMBRO DE 2017 E DE 2016 (em milhares de reais)

	2017	2016
<b>RECEITAS DA INTERMEDIÇÃO FINANCEIRA</b>	<b>957.583</b>	<b>549.095</b>
Receita de operações de crédito	932.195	516.765
Receita de aplicações interfinanceiras de liquidez	8.945	8.187
Resultado de títulos e valores mobiliários e instrumentos financeiros derivativos	16.398	25.209
Receitas de câmbio	45	(1.066)
<b>DESPESAS DA INTERMEDIÇÃO FINANCEIRA</b>	<b>(298.315)</b>	<b>(184.968)</b>
Despesas de captação	(64.231)	(61.557)
Operações por empréstimos e repasses	(1.113)	(1.566)
Provisão para devedores duvidosos	(232.971)	(121.845)
<b>RESULTADO DA INTERMEDIÇÃO FINANCEIRA</b>	<b>659.268</b>	<b>364.127</b>
<b>DESPESAS OPERACIONAIS</b>	<b>(453.307)</b>	<b>(212.341)</b>
Receitas de prestação de serviços	35.545	58.145
Rendas com tarifas bancárias	29.044	13.585
Despesas com pessoal	(213.336)	(120.239)
Despesas administrativas	(206.162)	(135.475)
Despesas tributárias	(82.600)	(49.557)
Outras despesas e receitas operacionais	(15.798)	21.200
<b>RESULTADO ANTES DA TRIBUTAÇÃO</b>	<b>205.961</b>	<b>151.786</b>
Imposto de renda e contribuição social corrente e diferidos	(78.152)	(44.951)
<b>LUCRO LÍQUIDO DO EXERCÍCIO</b>	<b>127.809</b>	<b>106.835</b>