



A seguradora dos brasileiros.

PAN Seguros.
 Trabalhando para preservar as conquistas de todos os brasileiros.

Nossos Produtos:

- Acidentes Pessoais
- Empresarial
- Equipamentos Portáteis
- Fiança Locatícia
- Garantia Estendida Original
- Habitacional
- Proteção Financeira
- Residencial
- Vida
- Viagem

Nossas Assistências:

- Funeral
- Residencial
- Farmácia
- Auto
- Moto
- Odontológica
- Viagem



Demonstrações Financeiras | 2015

Relatório de Administração

Senhores Acionistas,

De acordo com os dispositivos legais e estatutários, submetemos à apreciação de V.Sas. as informações financeiras do exercício findo em 31 de dezembro de 2015, acompanhadas das notas explicativas e do relatório dos auditores independentes sobre as demonstrações financeiras.

Cenário atual

Em 08/04/2015, foi publicada no DOU a Portaria SUSEP nº 6.229, aprovando, de maneira definitiva, a operação de Incorporação, por meio da qual o controle acionário direto da PAN Seguros passou para a BTG Pactual Holding de Seguros Ltda. ("BTGP Holding de Seguros"), permanecendo o controle indireto e a ingerência efetiva nos negócios da PAN Seguros exercidas pelo Banco BTG Pactual.

Em 14/05/2015, com a conclusão das operações de Aquisição e Incorporação, a CaixaPar exerceu a Opção de Compra, tendo sido requerida, em 29/05/2015, pedido de aprovação prévia para a mudança no grupo de controle da PAN Seguros. Tal pedido foi deferido em 17/06/2015 através da Carta nº 150/2015/SUSEP-SEGER. No dia 19/06/2015, as Partes concluíram a operação, passando a CaixaPar a ser detentora de 48,999% do capital social total da PAN Seguros.

Como resultado de uma reorganização societária do segmento de seguros do grupo CAIXA, em 30/06/2015, uma parcela do patrimônio da CaixaPar, da qual integravam as ações da PAN Seguros, foi transferida à Caixa Seguridade Participações S.A. ("Caixa Seguridade"), subsidiária integral da Caixa Econômica Federal ("Primeira Etapa da Reorganização Societária") e, no dia 28 de julho de 2015, as ações da PAN Seguros de titularidade da Caixa Seguridade foram contribuídas num aumento de capital na Caixa Holding Securitária ("Caixa Holding Securitária") ("Segunda Etapa da Reorganização Societária"), sem haver qualquer alteração no controle indireto exercido pela CEF.

Em 04/12/2015 foi publicada a Portaria SUSEP nº 6.407, aprovando a Segunda Etapa da Reorganização Societária.

Dessa forma, atualmente a PAN Seguros é co-controlada pela BTGP Holding de Seguros (50,999%) e pela Caixa Holding Securitária (48,999%).

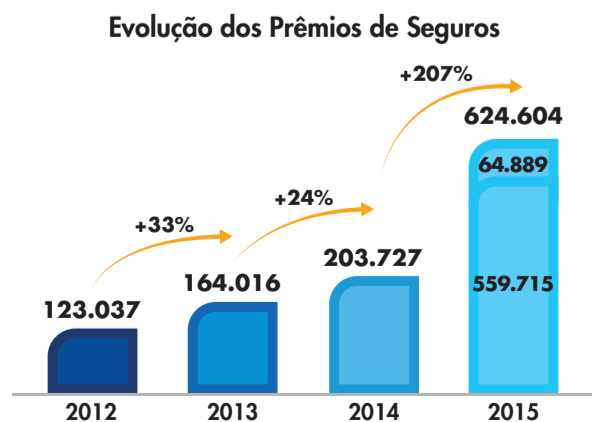
A PAN Seguros possui forte penetração em clientes de todas as classes sociais, atuando nos segmentos de Seguros de Pessoas, nos ramos de Acidentes Pessoais Coletivos, Danos Pessoais (DPVAT), Vida em Grupo, Renda de Eventos Aleatórios (seguro-desemprego) e Prestamista; nos segmentos de Seguros de Danos, atua nos ramos Fiança Locatícia, Garantia Estendida, Residencial, Garantia de Obrigação Contratual e Seguro Garantia.

Desempenho financeiro

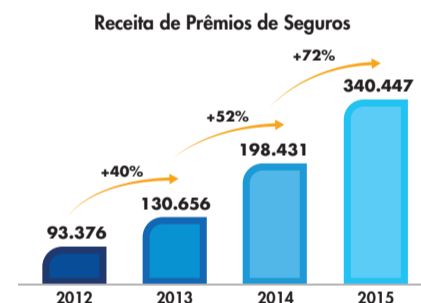
No exercício de 2015 os prêmios de seguros totalizaram R\$ 624,6 milhões, com aumento de 207% em relação aos R\$ 203,7 milhões de dezembro 2014. O aumento deve-se principalmente à incorporação da carteira de grandes riscos do BTG e pela aquisição de uma carteira de seguro habitacional (aprovada pela portaria SUSEP/DIRAT nº 260 de 23/12/2015).

Destaques de Performance 2015

Proforma em R\$ mil

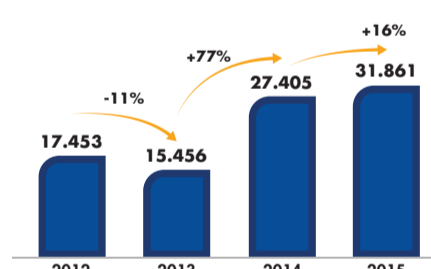


As Receitas de Prêmios de Seguros totalizaram R\$ 340,4 milhões, com aumento de 72% em relação à 2014 (R\$ 198,4 milhões).



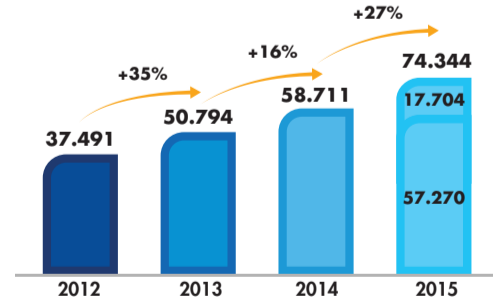
As despesas administrativas Operacionais (exceto à amortização dos canais de distribuição.) da PAN Seguros no exercício de 2015 foram de R\$ 31,8 milhões, com aumento de 16% em relação ao mesmo período de 2014 (R\$ 27,4 milhões).

Evolução das Despesas Administrativas Operacionais



O lucro do exercício de 2015, impactado pelo efeito da aquisição da Carteira Habitacional aprovado em 23/12/2015, foi de R\$ 74,3 milhões representando um acréscimo de 27% em relação aos R\$ 58,7 milhões obtidos no mesmo período em 2014.

Evolução do Lucro

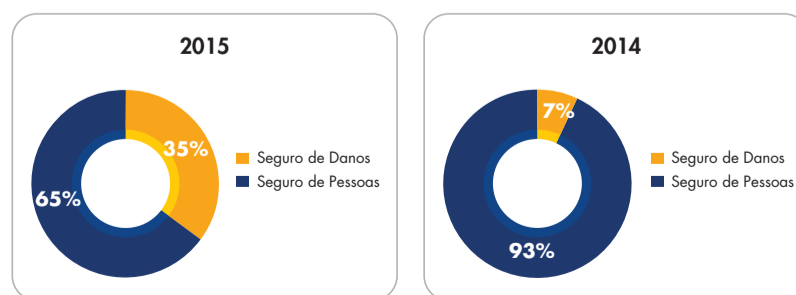


O Patrimônio Líquido da PAN Seguros atingiu R\$ 726,9 milhões em 31 de dezembro de 2015 (R\$ 669 milhões em 31 de dezembro de 2014).

Performance de Portfolio

A PAN Seguros iniciou em 2014 suas operações no segmento de Seguros de Danos e em 2015 através da incorporação da BTG Pactual Seguradora S.A. pela PAN Seguros S.A. suas operações neste segmento aumentaram significativamente diversificando ainda mais os ramos em que opera. (o gráfico a seguir não contempla as informações sobre o DPVAT).

Pulverização dos Ramos de Atuação



Agradecemos

Agradecemos aos nossos colaboradores pelo empenho e engajamento na gestão dos eventos recentes e aplicação das novas diretrizes, e aos nossos clientes, investidores e parceiros que nos honram com seu apoio e confiança.
 São Paulo, 26 de fevereiro de 2016.

* continuação

BALANÇO PATRIMONIAL EM 31 DE DEZEMBRO DE 2015 E 2014

Em milhares de reais

Ativo	Nota Explicativa	31 de Dezembro de 2015	31 de Dezembro de 2014
Circulante		1.243.332	968.071
Disponível	5	1.036	765
Caixa e bancos		912	732
Equivalente de caixa		124	33
Aplicações	6	366.434	470.601
Créditos das operações com seguros e resseguros		332.930	210.712
Prêmios a receber	7.1	323.322	203.319
Operações com seguradoras	7.2	3.060	3.965
Operações com resseguradoras	7.2	1.639	1.758
Outros créditos operacionais	7.2	4.909	1.670
Ativo de resseguro e retrocessão - provisões técnicas	7.2	387.863	187.578
Títulos e créditos a receber		11.209	25.650
Títulos e créditos a receber	7.2	9.471	22.218
Créditos tributários e previdenciários	8	1.227	1.227
Outros créditos	7.2	511	2.205
Despesas antecipadas		434	2.079
Custo de aquisição diferidos	10	143.426	70.686
Seguros		143.426	70.686
Ativo não Circulante		638.397	444.650
Realizável a longo prazo		150.482	47.029
Aplicações	6	120.436	8.576
Títulos e créditos a receber		30.046	38.453
Créditos tributários e previdenciários	8	25.028	34.994
Depósitos judiciais e fiscais	7.2	5.018	3.459
Ativo de resseguro e retrocessão - provisões técnicas	7.2	1.059	—
Investimentos	11	2.699	2.414
Participações societárias	11.a	427	221
Imóveis destinados à renda	11.b	2.203	2.124
Outros investimentos		69	69
Imobilizado	12	1.296	767
Bens móveis		473	153
Outras imobilizações		823	614
Intangível	13	482.861	394.440
Outros intangíveis		482.861	394.440
Total do Ativo		1.881.729	1.412.721

Passivo	Nota Explicativa	31 de Dezembro de 2015	31 de Dezembro de 2014
Circulante		740.909	712.518
Contas a pagar		24.283	58.442
Obrigações a pagar	21.a	11.533	11.907
Impostos e encargos sociais a recolher	18.a	773	601
Encargos trabalhistas		978	418
Impostos e contribuições	18.b	10.623	45.188
Outras contas a pagar	17	376	328
Débitos de operações com seguros e resseguros	16	315.376	189.643
Prêmios a restituir		2.811	70
Operações com seguradoras		36.539	18.222
Operações com resseguradoras		227.283	141.990
Corretores de seguros e resseguros		48.743	29.212
Outros débitos operacionais		—	149
Depósitos de terceiros	19	222	(339)
Provisões técnicas - seguros	14	400.826	464.568
Danos		244.605	294.922
Pessoas		156.221	169.646
Provisões técnicas - previdência complementar	15	202	204
Planos não bloqueados		202	204
Passivo não Circulante		413.885	31.202
Contas a pagar		50.412	—
Tributos diferidos	21.b	50.412	—
Débitos de operações com seguros e resseguros	16	(35)	—
Operações com seguradoras		(35)	—
Provisões técnicas - seguros	14	353.135	21.372
Danos		314.830	2.296
Pessoas		38.305	19.076
Outros débitos	20	10.373	9.830
Provisões judiciais		10.373	9.830
Patrimônio Líquido		726.935	669.001
Capital social		71.256	71.256
Aumento de capital (em aprovação)		—	414.263
Reserva de capital		501.263	87.000
Reservas de lucros		153.846	96.576
Ajuste de avaliação patrimonial		570	(94)
Total do Passivo e Patrimônio Líquido		1.881.729	1.412.721

DEMONSTRAÇÕES DO RESULTADO EXERCÍCIOS FINDOS EM 31 DE DEZEMBRO

Em milhares de reais, exceto o lucro líquido por ação

	Nota Explicativa	2015	2014
Prêmios emitidos		559.715	203.727
Variações das provisões técnicas de prêmios		(219.268)	(5.296)
Prêmios Ganhos	24	340.447	198.431
Sinistros ocorridos	25	(102.885)	(49.798)
Custo de aquisição	26	(80.558)	(25.260)
Outras receitas e despesas operacionais	27	1.414	2.607
Resultado com Resseguro		(48.220)	(5.759)
Receita com resseguro		21.414	2.247
Despesa com resseguro		(69.634)	(8.006)
Despesas administrativas	28	(62.720)	(27.405)
Despesas com tributos	29	(15.990)	(10.161)
Resultado financeiro	30	45.169	25.599
Resultado patrimonial	31	30	63
Resultado Operacional		76.687	107.595
Ganhos ou perdas com ativos não correntes		(3.307)	364
Resultado antes dos Impostos e Participações	9	73.380	108.681
Imposto de renda		(5.300)	(31.715)
Contribuição social		(3.962)	(17.587)
Ativo fiscal diferido IRPJ		1.041	2.151
Ativo fiscal diferido CSLL		833	1.290
Participações sobre o lucro		(8.722)	(4.708)
Lucro Líquido do Exercício das Operações continuadas		57.270	58.112
Operações descontinuadas		—	599
Lucro Líquido do Exercício das Operações descontinuada		57.270	58.711
Quantidade de ações		339.313.199	339.313.199
Lucro Líquido por Ação - R\$		0,17	0,17
Atribuível a:			
Acionistas controladores		57.269	58.710
Acionistas não controladores		1	1

DIRETORIA

Diretor Presidente
José Carlos Macedo dos Santos

Diretor Operacional-Financeiro
Carlos Alberto Borges do Nascimento

Diretor Comercial
Evandro Baptistini

ATUÁRIO

Atuário Responsável Técnico
Ricardo César Pessoa - MIBA 1076

CONTADOR

Eduardo Cícero de Sá
CRC 1SP282797

CONTROLLER

Fábio Roberto Pereira
CRC 1SP239076